


# **APROXIMACIÓN A UN SISTEMA DE CUENTAS NACIONALES DEL TURISMO ESPAÑOL 2014-2016**

---



UNIVERSIDAD  
NEBRIJA



# ESTRUCTURA DEL SISTEMA DE CUENTAS NACIONALES DEL TURISMO

## Objetivos

1. Explicar el ámbito macroeconómico del turismo, ligado a un sistema normalizado de cuentas de doble entrada

---

2. Describir las diferentes cuentas contenidas.
3. Presentar el sistema.






## Contenido

- A. Definición de las cuentas contenidas en el sistema.
  - B. Presentación del sistema propuesto.
- 






## A. DEFINICION DE LAS CUENTAS CONTENIDAS EN EL SISTEMA Ámbito de valoración macroeconómica del turismo

Se considera que la estimación de las tablas I-0 y el análisis que se realiza posteriormente, debe de ser considerado como un instrumento fundamental para la valoración del turismo en el SCN, tanto en las rúbricas directas como en las indirectas.

---

En principio, son seis los ámbitos en los que se ha de profundizar para cuantificar el peso o significación del turismo en el conjunto del sistema económico.





## **A. Los gastos de las economías domésticas en la actividad turística.**

Otro aspecto importante que ha de valorarse, es el presupuesto que las familias residentes dedican o no al consumo turístico; se pretende con este enfoque, relacionar el gasto total en turismo, en comparación con el consumo privado en general. Suma del consumo turístico interior y el que procede del extranjero.

---

Desde otro lado, el estudio del consumo turístico permitirá distribuirlo o descomponerlo en sus distintas partes, y a su vez conocer cuál es el origen de las dotaciones económicas asignadas a este tipo de gasto.




## **B.- El volumen de la producción directa e indirecta originada por el turismo en primer y siguientes niveles.**

Se ha de pretender conocer cuál es el valor de los recursos a precios de salida de fábrica o a precios de mercado, que el turismo ha provocado en su proceso de desarrollo.

Sin duda, el consumo turístico genera una producción de servicios, pero a su vez la producción de esos bienes y servicios ocasiona una cadena de interrelaciones, que finalmente habrá creado un valor de los recursos que será conveniente compararlo con el total de los bienes y servicios creados en el país.





### **C.- La riqueza, en términos de renta, creada por la actividad.**

Sin duda, hasta ahora, ha sido preocupación esencial medir la influencia del turismo, especialmente en los recursos que se han producido y se han vendido, pero no esencialmente por los valores añadidos que el proceso turístico ha originado.

---

De alguna forma, se debe tener conocimiento aproximado del PIB total, por medio de la estimación del Valor Añadido Bruto Turístico (VABT); lo que permitirá por comparación evaluar la contribución del turismo a dicha magnitud.




## **D. La cuenta del sector público, investigando cuál es el sacrificio o beneficio neto que el turismo ha producido a la Hacienda del Estado o de la Administración Pública**

Es de singular interés, valorar la acción de la política turística justificada en una rentabilidad presupuestaria. Esto no quiere decir, que la cuenta pública deba saldarse a cero, ya que los beneficios económicos y sociales que produce el turismo y las economías externas provocadas puede aconsejar que el Estado dedique importantes dotaciones del presupuesto público al turismo. Las contrapartidas en otros sectores pueden justificarlo y estimular un fuerte gasto público en turismo.







## **E. Acumulación de capital.**

El análisis I-0 como proceso de relaciones intersectoriales mediante flujos anuales entre todas las ramas económicas del sistema, no permite atisbar, siquiera, cuál es el montante de capital que el turismo ha creado, o formado en ese período anual.

De otra parte, la ortodoxia en la elaboración de las tablas I-0, impide afectar a la actividad turística la "Formación Interior Bruta de Capital Fijo", ya que esta actividad, en el planteamiento I-0, no puede crear capital. Ello sólo corresponde a sectores como la construcción, la fabricación de medios de transporte y maquinaria en general. Aunque muchas de esas construcciones sean hoteles o aviones, con finalidad exclusiva de producir riqueza mediante la actividad turística. Por consiguiente, el análisis desde fuera de la tabla I-0 del capital creado por el turismo es de evidente importancia.




## **F. La cuenta exterior del turismo.**

Por último, se deberá centrar el esfuerzo en la estimación de una cuenta, en donde se recojan las transacciones externas. El marco exterior del turismo (ingresos y pagos de divisas por su desarrollo) ha interesado siempre a los gobernantes de los países, pues muchos de ellos han estimulado el crecimiento del turismo sólo exclusivamente porque interesaba esta actividad para incrementar las reservas, o ampliar los ingresos en divisas, cuando el país era deficitario.

Sin embargo, siempre y en general, el estudio ha sido incompleto y sesgado, por lo que el elaborar una cuenta exterior del turismo, como la que se propone, se hace no sólo necesario, sino urgente, si de verdad se desea conocer la realidad del turismo en cuanto a la provisión de divisas.






## B. ESTRUCTURA DEL SISTEMA PROPUESTO

### SISTEMA DE CUENTAS NACIONALES DEL TURISMO

#### CUENTA 1. GASTOS DE LAS ECONOMÍAS DOMÉSTICAS

CUENTA DE LAS FAMILIAS			
CONSUMOS TURÍSTICOS	MILLONES €	ORIGEN	MILLONES €
		PRODUCC.NACIONAL.	
NO RESIDENTES		X1 DIRECTA	X6
RESIDENTES		X2	
ASOC. Y ADMINISTRAC. PÚBLICAS Y EMPRES		X3 IMPORTACIONES	X7
PASAJES INTERNAC.		X4	
TOTAL		X5 TOTAL	X8






## CUENTA 2. DE PRODUCCIÓN

CUENTA DE PRODUCCIÓN				
ORIGEN		MILLONES €	EMPLEOS	MILLONES €
DIRECTA NACIONAL		Y1	HOTELES	Y6
			OTROS ALOJAMIENTOS	Y7
			HOSTELERÍA NO HOTELER	Y8
INDIRECTA		Y2	OCIO	Y9
			COMPRAS	Y10
IMPORTACIONES DIREC.		Y3	TRANSPORTE	Y11
			SECTOR PRIMARIO	Y12
IMPORTACIONES INDIR.		Y4	SECTOR INDUSTRIAL	Y13
			SECTOR CONSTRUCCIÓN	Y14
			SECTOR SERVICIOS	Y15
TOTAL		Y5	TOTAL	Y16






## CUENTA 3. RENTA TURÍSTICA

CUENTA DE RENTA				
DISTRIBUCIÓN	MILLONES €	FUENTES		MILLONES €
SALARIOS		Z1 VABDIRECTO		Z8
COTIZACIÓN SOCIAL		Z2 VABINDIRECTO		Z9
CONSUMO DE CAPITAL F.		Z3 IMPUESTOS INDIRECTOS		Z10
EXCEDENTE BRUTO E.		Z4		
IMPUESTOS INDIRECTOS		Z5		
IVA		Z6		
TOTAL		Z7 TOTAL		Z11





## CUENTA 4. INGRESOS Y GASTOS DE LAS ADMINISTRACIONES


CUENTA DEL SECTOR PÚBLICO				
FUENTES		MILLONES €	EMPLEO	MILLONES €
IRPF			W1 PRES.TUR.ADM.CENTRAL	W5
ISOCIEDADES			W2 PRES.TUR.ADM.AUTON.	W6
TINDIRECTOS			W3 INVERS.COST.INDIRECT.	W7
			PROMOC.EXT.PUBLICA	W8
			TOTAL	W9
			SALDO	<b>W10</b>
TOTAL			W4TOTAL	W11



## CUENTA 5. FORMACIÓN BRUTA DE CAPITAL FIJO

CUENTA DE FORMACIÓN BRUTA DE CAPITAL FIJO			
EMPLEO	MILLONES €	ORIGEN	MILLONES €
CONSTRUCCIÓN		C1 AUTOFINANCIACIÓN	C7
BIENES DE EQUIPO		C2 INVERSIÓN INMOBILIAR.	C8
VIVIENDAS		C3 INVERS.PÚBLICAS	C9
MEDIOS DE TRANSPORT		C4 INV.EXTR.DIRECT.E INMB.	C10
OTRAS INVERSIONES		C5 INVERSIÓN NAC.DIRECT	C11
		OTRAS INVERSIONES	C12
TOTAL		C6 TOTAL	C13





## CUENTA 6. BALANZA DE PAGOS

CUENTA EXTERIOR				
INGRESOS		MILLONES €	PAGOS	MILLONES €
TURISMO NO RESIDENTES		M1	IMPORTACIONES	M5
INVERSIONES EXTRANJ.		M2	COSTES PROMOC.	M6
			CONS.RESID.EXT	M7
			SALDO	M8
TOTAL		M3	TOTAL	M9





# ANEXO

## FUENTES ESTADÍSTICAS


### CUENTAS NACIONALES DE TURISMO DE ESPAÑA. DATOS

#### MACROECONÓMICOS

1. Remuneración de los asalariado	Contabilidad Nacional Anual de España. Base 2010
2. Impuestos netos de subvenciones sobre la producción y las importaciones	Contabilidad Nacional Anual de España. Base 2010
3. Rentas de la propiedad netas	Contabilidad Nacional Anual de España. Base 2010
4. Excedente de explotación bruto / Renta mixta bruta	Contabilidad Nacional Anual de España. Base 2010
5. Renta nacional bruta	Contabilidad Nacional Anual de España. Base 2010
6. Porcentaje remuneración de los asalariados	1/5
7. Porcentaje impuestos netos de subvenciones sobre la producción y las Importaciones	2/5
8. Porcentaje rentas de la propiedad netas	3/5
9. Porcentaje excedente de explotación bruto	4/5
10. Consumo Familiar	Contabilidad Nacional Anual de España. Base 2010
11. Formación Bruta de Capital	Contabilidad Nacional Anual de España. Base 2010
12. Valor total de la producción	Contabilidad Nacional Anual de España. Base 2010
13. Valor de las importaciones	Contabilidad Nacional Anual de España. Base 2010



# INFORMACIÓN TURÍSTICA DIRECTA



14. Ingresos por turismo no residentes	Balanza de pagos
15. Pasajes internacionales	Balanza de pagos
16. Gasto turismo administraciones públicas/ sector empresarial	Tabla intersectorial
17. Empleo directo	Estimación base afiliación S.S
18. Consumo turístico residentes en el extranjero	Balanza de pagos
19. Salario Medio turístico	Estimación procedente salarios y empleo

## COEFICIENTES TURÍSTICOS

20. Multiplicador de la producción turística	Derivación Tabla intersectorial de la economía
21. Reductor importaciones	Estimación Cuentas Nacionales de España
22. Multiplicador del empleo turístico	Estimación tabla intersectorial
23. Consumo turístico familiar residentes.	Modelo de regresión ( $CT=K*IRP^\beta$ )
24. Formación Bruta capital .turístico	Estimación derivada Cuentas Nacionales
25. Empleo total (D+I)	Aplicación multiplicador del empleo al empleo directo





## COEFICIENTES GENERALES DE LA ECONOMIA


<b>26. Factor renta producción</b>	<b>PIB/Producción (relación anual)</b>
<b>27. Cotización social/Beneficios</b>	Cotización social sobre VAB
<b>28. Consumo de capital fijo/Beneficios</b>	Consumo de capital sobre VAB
<b>29. Excedente de Explotación/Beneficios</b>	Excedente explotación sobre VAB
<b>30. IRPF/sobre la producción</b>	Relación recaudación IRPF/Producción
<b>31. Impuestos Sociedades/sobre la producción</b>	Relación impuestos sociedades/Producción
<b>32. Impuestos indirectos sobre la producción</b>	Relación impuestos indirectos/producción
<b>33. Otros impuestos indirectos</b>	Relación otros impuestos indirectos/producción
<b>34. Salarios/Remuneraciones</b>	Relación salarios distribuidos /total remuneraciones
<b>35. Cotización Sociales/Remuneraciones</b>	Relación cotización social/ total remuneraciones



# DATOS ESTRUCTURALES DERIVADOS

CONSUMOS DEMANDA	PORCENTAJES	GASTO PUBLICO	EUROS 2016	ORIGEN FIBCF	PORCENTAJES
HOTELES	0,060	ADM.CENTR.TUR.	332	AUTFIN.NAC	0,09
OTR.ALOJAM.	0,090	ADM.AUT. Y LOCAL	550	INV.INMOB.FAM.	0,21
HOSTELERÍA	0,190	COST.IND.OFICIAL.	2.460	INV.PUBLICAS	0,27
OCIO	0,070	PROMOC.EXT.	95	INV.EXTR.DIR.	0,08
COMPRAS	0,075	TOTAL	3.437	INV.NAC.DIR.	0,23
TRANSPORTE	0,055	Fuentes	Presupuestos generales	INVERS.FINANC.	0,12
PRIMARIO	0,180	<b>EMPL. FIBCF</b>	<b>PORCENTAJES</b>	TOTAL	1,00
INDUSTRIAL	0,130	CONSTRUCCIÓN	0,30	Fuentes	Estimación según inversiones nacionales
CONSTRUCC.	0,050	BIENES DE EQUIP	0,20		
SERVICIOS	0,100	VIVIENDAS	0,23		
TOTAL	1	MED.TRANSPORT	0,19		
Fuentes	INE (CSTE, EGATUR y Tabla Intersectorial)	OTR.INVERSIONES	0,08		
		Fuentes	Cuentas nacionales.		





# CUENTAS NACIONALES DEL TURISMO 2015

MILLONES DE EUROS

---



## CUENTAS NACIONALES DEL TURISMO DE ESPAÑA

ESTIMACIÓN 2015

DATOS MACROECONÓMICOS NACIONALES. Millones de euros

Remuneración de los asalariados	512.420
Impuestos netos de subvenciones sobre la producción y las importaciones	115.108
Rentas de la propiedad netas	-5.684
Excedente de explotación bruto / Renta mixta bruta	453.015
Renta nacional bruta	<b>1.074.859</b>
Remuneración de los asalariados	0,4742
Impuestos netos de subvenciones sobre la producción y las importaciones	0,1065
Rentas de la propiedad netas	0,0000
Excedente de explotación bruto / Renta mixta bruta	0,4192
Consumo Familiar	636.432
Formación Bruta de Capital	217.089
Valor total de la producción	2.042.948
Valor de las importaciones	338.780



## INFORMACIÓN TURÍSTICA DIRECTA

Ingresos Turismo BP	50.893
Pasajes internacionales	6.230
Gasto turismo AAPP y Empresariales	8.753
Empleo directo	1.153.500
Consumo turístico Residente Exterior	15.654
Salario medio turístico	23.608

## COEFICIENTES DE LA ECONOMÍA

Factor renta producción	0,526
Cotización social/Beneficios	0,22
Consumo capital fijo/Beneficio	0,1766
Excedente Explotación/Beneficios	0,25
IRPF/sobre la producción	0,04
IS/sobre la producción	0,019
Impuestos sobre producción	0,03
Otros impuestos indirectos	0,03
Salarios/Remuneraciones	0,8
Cotización Social/Remuneraciones	0,2

## COSTES ADMINISTRACIONES EN TURISMO

GASTO PUBLICO	MILLONES €
ADM.CENTR.	323
ADM.AUTON.	535
INV/COST.IND.	2.393
PROMOC.EXT.	92
TOTAL	3.343

## FUENTES FINANCIACIÓN INVERSIÓN

ORIGEN FIBCF	PORCENTAJES
AUTOFIN.NACION	0,09
INV.INMOB	0,21
INV.PUBLICAS	0,27
INV. EXTR.DIRECTAS	0,08
INV.NAC.DIR.	0,23
OTRAS	0,12
	1

## COEFICIENTES TURÍSTICOS

Multiplicador producción	1,86
Reductor importaciones	0,9
Multiplicador empleo	1,7
Consumo turístico familiar	0,091
Formación Bruta capital turístico	0,0913
Empleo total (D+I)	1.960.950

## DATOS ESTRUCTURALES DERIVADOS

GASTO	PORCENTAJE
HOTELES	0,060
OTR.ALOJAM.	0,090
HOSTELERÍA	0,190
OCIO	0,070
COMPRAS	0,075
TRANSPORTE	0,055
PRIMARIO	0,180
INDUSTRIAL	0,130
CONSTRUCC.	0,050
SERVICIOS	0,100
TOTAL	1

## DISTRIBUCION FIBCF

FIBCF	PORCENTAJES
CONSTRUCCIÓN	0,18
BIENES DE EQUIPO	0,19
VIVIENDAS	0,16
MEDIOS TRANSPORTE	0,21
OTR.INVERSION	0,26
	1

## DATOS BÁSICOS 2015



CONSUMO DE LAS FAMILIAS		2015	
CONSUMOS TURÍSTICOS	MILLONES €	ORIGEN CONSUMOS	MILLONES €
NO RESIDENTES	50.893	PRODUCC.NACIONAL.D	111.412
RESIDENTES	57.915		
ASFLY EMPRES	8.753	IMPORTACIONES	12.379
PASAJES INTERNAC.	6.230		
TOTAL	123.791	TOTAL	123.791





PRODUCCIÓN TURÍSTICA		2015	
ORIGEN	MILLONES €	EMPLEOS	MILLONES €
DIRECTA NACIONAL	111.412	HOTELES	13.751
INDIRECTA NACIONAL	95.814	OTROS ALOJAMIENTOS	20.627
IMPORTACIONES DIRECTAS	12.379	HOSTELERÍA NO HOTELERA	43.546
IMPORTACIONES INDIRECTAS	9.581	OCIO	16.043
		COMPRAS	17.189
		TRANSPORTES	12.605
		SECTOR PRIMARIO	41.254
		SECTOR INDUSTRIAL	29.794
		SECTOR CONSTRUCCIÓN	11.459
		SECTOR SERVICIOS	22.919
TOTAL	229.187	TOTAL	229.187



CUENTA DE RENTAS		2015	
	MILLONES €	ORIGEN	MILLONES €
SALARIOS	46.295	VAB DIRECTO	58.617
COTIZACIÓN SOCIAL	11.574	VAB INNDIRECTO	50.411
CONSUMO DE CAPITAL FIJO	21.550	IMPUESTOS INNDIRECTOS	12.999
EXCEDENTES DE EXPLOTACIÓN	29.610		
OTROS IMPUESTOS PRODUCCIÓN E IMPORT.	6.217		
IVA	6.783		
TOTAL	122.028	TOTAL	122.028



CUENTA DEL SECTOR PÚBLICO			2015
FUENTES	MILLONES €	EMPLEO	MILLONES €
IRPF	8.289	PRESUPUESTO TURISMO ADMINIST. CENTRAL	323
IMPUESTOS SOCIEDADES	3.937	PRESUPUESTO TURISMO ADMINISTRAC. AUTON.	535
IMPUESTOS INDIRECTOS	12.999	INVERSIONES PRESUP. INDIRECTOS	2.393
		PROMOCIÓN EXTERIOR PUBLICA	92
		TOTAL	3.343
		<b>SALDO</b>	<b>21.883</b>
TOTAL	25.226	TOTAL	25.226



Cuenta de Formación Bruta de Capital Fijo		2015	
EMPLEO	MILLONES €	ORIGEN	MILLONES
CONSTRUCCIÓN	3.566	AUTOFINANCIACIÓN	1.783
BIENES DE EQUIPO	3.764	INVERSIÓN INMOBILIAR.	4.160
VIVIENDAS	3.170	INVERS.PÚBLICAS	5.349
MEDIOS DE TRANSPORT	4.160	INV.EXTR.DIRECT.E INMB.	1.585
OTRAS INVERSIONES	5.151	INVERSIÓN NAC.DRECT	4.557
		OTRAS INVERSIONES	2.377
TOTAL	19.812	TOTAL	19.812



CUENTA EXTERIOR		2016	
INGRESOS	MILLONES €	PAGOS	MILLONES €
TURISMO NO RESIDENTES	50.893	IMPORTACIONES	21.961
INVERSIONES EXTRANJER. EN TURISMO	1.585	COSTES PROMOCIÓN	92
PASAJES INTERNAC.	6.230	CONSUMO TURÍSTICO RESIDENTES EXTERIOR	15.654
		<b>SALDO</b>	<b>21.001</b>
TOTAL	58.708	TOTAL	58.708


$$\text{PIBTUR} = (\text{CT} * \text{KP} * \text{RM} * \text{FR}) + \text{TIP}$$

$$\text{PIBESP} = \mathbf{1.074.859}$$

$$\text{PIBTUR/PIBESP} = [(123.791 * 1,86 * 0,9 * 0,526) + 12.999] / 1.074.859$$

$$= \mathbf{11,4 \%}$$





# CUENTAS NACIONALES DEL TURISMO 2016

MILLONES DE EUROS

---



## CUENTAS NACIONALES DEL TURISMO DE ESPAÑA

ESTIMACIÓN 2016

DATOS MACROECONÓMICOS NACIONALES

Remuneración de los asalariados	535.420
Impuestos netos de subvenciones sobre la producción y las importaciones	115.108
Rentas de la propiedad netas	-5.684
Excedente de explotación bruto / Renta mixta bruta	463.015
Renta nacional bruta	<b>1.107.859</b>
Remuneración de los asalariados	0,4808
Impuestos netos de subvenciones sobre la producción y las importaciones	0,1034
Rentas de la propiedad netas	0,0000
Excedente de explotación bruto / Renta mixta bruta	0,4158
Consumo Familiar	655.543
Formación Bruta de Capital	221.500
Valor total de la producción	2.120.500
Valor de las importaciones	313.698



## INFORMACIÓN TURÍSTICA DIRECTA

Ingresos Turismo BP	54.500
Pasajes internacionales	6.757
Gasto turismo AAPP y Empresariales	9.511
Empleo directo	1.205.670
Consumo turístico Residente Exterior	16.456
Salario medio turístico	24.149

## COEFICIENTES DE LA ECONOMÍA

Factor renta producción	0,522
Cotización social/Beneficios	0,22
Consumo capital fijo/Beneficio	0,18
Excedente Explotación/Beneficios	0,25
IRPF/sobre la producción	0,04
IS/sobre la producción	0,019
Impuestos sobre producción	0,03
Otros impuestos indirectos	0,03
Salarios/Remuneraciones	0,8
Cotización Social/Remuneraciones	0,2

## COSTES ADMINISTRACIONES EN TURISMO

GASTO PUBLICO	MILLONES €
ADM.CENTR.	332
ADM.AUTON.	550
INV/COST.IND.	2.460
PROMOC.EXT.	95
TOTAL	3.437

## FUENTES FINANCIACIÓN INVERSIÓN

ORIGEN FIBCF	PORCENTAJES
AUTOFIN.NACION	0,09
INV.INMOB	0,21
INV.PUBLICAS	0,27
INV. EXTR.DIRECTAS	0,08
INV.NAC.DIR.	0,23
OTRAS	0,12
	1

## COEFICIENTES TURÍSTICOS

Multiplicador producción	1,86
Reductor importaciones	0,9
Multiplicador empleo	1,7
Consumo turístico familiar	0,091
Formación Bruta capital turístico	0,0913
Empleo total (D+I)	2.049.639

## DATOS ESTRUCTURALES DERIVADOS

GASTO	PORCENTAJE
HOTELES	0,060
OTR.ALOJAM.	0,090
HOSTELERÍA	0,190
OCIO	0,070
COMPRAS	0,075
TRANSPORTE	0,055
PRIMARIO	0,180
INDUSTRIAL	0,130
CONSTRUCC.	0,050
SERVICIOS	0,100
TOTAL	1

## DISTRIBUCION FIBCF

FIBCF	PORCENTAJES
CONSTRUCCIÓN	0,18
BIENES DE EQUIPO	0,19
VIVIENDAS	0,16
MEDIOS TRANSPORTE	0,21
OTR.INVERSION	0,26
	1

# DATOS BÁSICOS 2016





CONSUMO DE LAS FAMILIAS		2016	
CONSUMOS TURÍSTICOS	MILLONES €	ORIGEN CONSUMOS	MILLONES €
NO RESIDENTES	54.500	PRODUCC.NACIONAL.D	117.380
RESIDENTES	59.654		
ASFLY EMPRES	9.511	IMPORTACIONES	13.042
PASAJES INTERNAC.	6.757		
TOTAL	130.422	TOTAL	130.422



**PRODUCCIÓN TURÍSTICA****2016**

ORIGEN	MILLONES €	EMPLEOS	MILLONES €
DIRECTA NACIONAL	117.380	HOTELES	14.488
INDIRECTA NACIONAL	100.947	OTROS ALOJAMIENTOS	21.732
IMPORTACIONES DIRECTAS	13042	HOSTELERÍA NO HOTELERA	45.878
IMPORTACIONES INDIRECTA	10095	OCIO	16.902
		COMPRAS	18.110
		TRANSPORTES	13.281
		SECTOR PRIMARIO	43.464
		SECTOR INDUSTRIAL	31.390
		SECTOR CONSTRUCCIÓN	12.073
		SECTOR SERVICIOS	24.146
TOTAL	241.464	TOTAL	241.464



CUENTA DE RENTAS		2016	
	MILLONES €	ORIGEN	MILLONES €
SALARIOS	48.935	VAB DIRECTO	61.325
COTIZACIÓN SOCIAL	12.234	VAB INDIRECTO	52.740
CONSUMO DE CAPITAL FIJO	22.143	IMPUESTOS INDIRECTOS	13.150
EXCEDENTES DE EXPLOTACIÓN	30.754		
OTROS IMPUESTOS PRODUCCIÓN E IMPORT.	6.550		
IVA	6.601		
TOTAL	127.216	TOTAL	127.216



CUENTA DEL SECTOR PÚBLICO			2016
FUENTES	MILLONES €	EMPLEO	MILLONES €
IRPF	8.733	PRESUPUESTO TURISMO ADMINIST. CENTRAL	332
IMPUESTOS SOCIEDADES	4.148	PRESUPUESTO TURISMO ADMINISTRAC. AUTON.	550
IMPUESTOS INDIRECTOS	13.150	INVERSIONES PRESUP. INDIRECTOS	2460
		PROMOCIÓN EXTERIOR PUBLICA	95
		TOTAL	3.437
		<b>SALDO</b>	<b>22.595</b>
TOTAL	26.032	TOTAL	26.032



Cuenta de Formación Bruta de Capital Fijo		2016	
EMPLEO	MILLONES €	ORIGEN	MILLONES
CONSTRUCCIÓN	3.639	AUTOFINANCIACIÓN	1.819
BIENES DE EQUIPO	3.841	INVERSIÓN INMOBILIAR.	4.245
VIVIENDAS	3.234	INVERS.PÚBLICAS	5.458
MEDIOS DE TRANSPORT	4.245	INV.EXTR.DIRECT.E INMB.	1.617
OTRAS INVERSIONES	5.256	INVERSIÓN NAC.DRECT	4.649
		OTRAS INVERSIONES	2.426
TOTAL	20.214	TOTAL	20.214



CUENTA EXTERIOR		2016	
INGRESOS	MILLONES €	PAGOS	MILLONES €
TURISMO NO RESIDENTES	54.500	IMPORTACIONES	23.137
INVERSIONES EXTRANJER. EN TURISMO	1.617	COSTES PROMOCIÓN	95
PASAJES INTERNAC.	6.757	CONSUMO TURÍSTICO RESIDENTES EXTERIOR	16.456
		<b>SALDO</b>	<b>23.186</b>
TOTAL	62.874	TOTAL	62.874

$$\text{PIBTUR} = (\text{CT} * \text{KP} * \text{RM} * \text{FR}) + \text{TIP}$$

$$\text{PIBESP} = \mathbf{1.107.859}$$

$$\text{PIBTUR/PIBESP} = [(130.422 * 1,86 * 0,9 * 0,522) + 13.150] / \mathbf{1.107.859}$$

$$= \mathbf{11,5 \%}$$





UNIVERSIDAD  
NEBRIJA